

akumulátoru vozu. Při provozu pouze z BB-01 nejsou funkční alarmové funkce (houkání sirény). Při vybití/odpojení akumulátoru vozidla nebo vybití záložní baterie bude poslána SMS s upozorněním.

12. Omezení počtu poplachů

Pokud v době hlídání dojde k opakovanému poplachu od stejného vstupu (např. špatně dovrženou kapotu zdvihá vítr), pak se tento vstup po 3 poplachu vypne. Znovu se zapne při novém zajištění alarmu.

13. Servis na dálku

Pokud potřebujete změnit základní nastavení alarmu, telefonní čísla apod., nemusíte obvykle jezdit do servisu. Stačí zavolat a montážní středisko Vám může provést nastavení dálkově.

14. Hlídání pultem centrální ochrany

Alarm umí také komunikovat s pultem centrální ochrany. Pokud si službu sjednáte, zásahová jednotka zahájí pátrání po Vašem vozidle okamžitě při jeho zcizení. Službu pultu obvykle finančně uhradí získaná sleva na pojistném. Více informací Vám poskytne montážní středisko nebo výrobce.

15. Roaming

Při cestě do zahraničí je alarm funkční, pokud má použita SIM karta aktivovaný roaming. V případě vycestování se zařízení automaticky přihlásí na roamingového partnera a jeho prostřednictvím s Vámi komunikuje. V zahraničí nemusí být dostupná funkce LOCATOR a CREDIT.

16. Signálka LED ve vozidle

Signálka LED slouží pro signalizaci stavů alarmu. Tabulka popisuje jednotlivé možnosti zobrazení.

Pozor, pokud při vypnutí klíčku začne LED rychle blikat, není v místě GSM signál a alarm nebude schopen předat informace o poplachu.

Signálka	Význam
Nesvíí	Odjištěno
Svíí	Hovor nebo hledání sítě
Bliká pomalu	Zajištěno
Svíí přerušovaně	Zablokováno (imobilizace)
Bliká rychle	Nedostupnost GSM sítě nebo probíhající poplach

17. V případě potíží

Kontaktujte firmu, která provedla montáž. Ve většině případů Vám bude schopna pomoci dálkově. Případně kontaktujte přímo výrobce, Jablotron s.r.o. na tel. 483 559 987.

Spojení na montážní firmu:



Pod Skalkou 33
466 01 Jablonec nad Nisou





Tel.: 483 559 911
fax: 483 559 993
Internet: www.jablotron.cz

GSM Autoalarm CA-1202 „Athos“ RESET1 – Autoalarm s dálkovým ovládáním

Děkujeme, že jste si zakoupili náš výrobek. Přejeme Vám, abyste vždy našli svůj vůz v pořádku tam, kde jste ho zaparkovali.

Jablotron s.r.o.

1. Ovládání autoalarmu ovladačem RC-4x

Stiskem tlačítka  se alarm zajistí, je-li nainstalováno centrální zamykání, pak se i uzamkne. Stiskem tlačítka  se alarm odjistí, je-li nainstalováno centrálního zamykání, pak se i odemkne. Tlačítka  a  lze použít například pro dálkové ovládání vrat, bran, světla u garáže a podobně. Více informací získáte u montážního střediska, které Vám provedlo montáž.




2. Akustická signalizace

Autoalarm informuje uživatele o provozních stavech houknutím sirény. Akustický signál pro odjištění, zajištění a zajištění s aktivním vstupem lze zakázat. Další akustické signály pro jejich závažnost zakázat nelze. **Pozor! Je-li autoalarm v době zajišťování bez signálu GSM, ozve se 6 krátkých zvukových signálů a autoalarm není schopen předávat SMS zprávy a volat.**

Houknutí	Význam
1x	Zajištění
2x	Odjištění
3x	Odjištění po poplachu
4x	Zajištění s aktivním vstupem
6x	Nedostupnost GSM sítě

3. Poplach

Pokud je alarm zajištěn a dojde k aktivaci některého z poplachových vstupů (otevření dveří, kapoty, sepnutí spotřebiče apod.), spustí se siréna na dobu 30 vteřin. Na mobilní telefony jsou odeslány poplachové informace formou SMS a případně i voláním¹. Probíhající poplach je možno zrušit stiskem tlačítka  dálkového ovladače. Lze také použít textový příkaz z mobilního telefonu pro odjištění alarmu. Ukončením poplachu dojde i k ukončení odesílání poplachových SMS a volání. Obdržíte SMS o zrušení poplachu.

4. Ovládání alarmu z Vašeho telefonu

Zařízení lze ovládat i mobilním telefonem. Pokud na Váš telefon alarm posílá poplachové zprávy (dále v textu „autorizovaný telefon“), můžete z něj odesílat příkazové SMS zprávy na telefonní číslo alarmu (viz. následující tabulka).

Příkazové SMS k ovládání alarmu



¹ je-li aktivováno volání při poplachu a zvednete hovor, uslyšíte zvuk sirény. Pokud je alarm doplněn o sadu handsfree zapne se následně příposlech z kabiny.

z výroby	vlastní text	funkce
AM		zajištění alarmu a uzamčení vozu
DM		odjištění alarmu a odemčení vozu
IMO		zablokování vozidla (imobilizace)
UNIMO		odblokování vozidla
STATUS		vyžádání SMS o stavu alarmu
LOCATOR		vyžádání SMS o poloze vozidla ^{2,3}
HELP		vyžádání SMS s nápovědou
CREDIT		zjištění kreditu na předplacené SIM ³
UC xx...x		Nové HESLO (provedte po montáži) Heslo xx..x může mít 4 až 8 znaků (A až Z a 0 až 9), z výroby je nastaveno USER

- V textech SMS se nerozlišují malá a velká písmena, háčky a čárky nejsou povoleny.
- Nastavení vlastních textů příkazových SMS, případně i textů poplachových zpráv si vyžádejte u servisního střediska.
- Nápověda HELP vrátí SMS s původními příkazy z výroby, pokud si nastavíte texty vlastní, nebudou v nápovědě uvedeny.

5. Dálkové zablokování vozu

Pokud vyšlete na číslo alarmu příkaz IMO, obdržíte vzápětí potvrzovací SMS zprávu. Imobilizační obvod se zablokuje ihned, pokud je vypnut klíček zapalování. Jestliže je v době přijetí příkazu klíček v poloze zapnuto, dojde k blokování obvodu až po vypnutí klíčku. Tento okamžik Vám zařízení oznámí formou SMS. Odblokování vozu je možné pouze SMS příkazem UNIMO.

6. Ovládání vozu z cizího telefonu

Alarm lze ovládat příkazovými SMS i z libovolného (neautorizovaného) mobilního telefonu. V takovém případě musíte do příkazové SMS před text zadat uživatelský kód (heslo). Text pište ve tvaru HESLOmezeraPŘÍKAZ. Uživatelský kód (heslo) je z výroby nastaven USER. Heslo je možné změnit příkazem ve výše uvedené tabulce nebo požádejte o nastavení montážní středisko.

Příklad zajištění alarmu SMSkou z cizího telefonu: USER AM

7. Zjištění polohy vozu

Pokud použítá SIM karta podporuje možnost určení polohy vozu, lze příkazem LOCATOR zjistit, kde se vůz nachází². Zařízení odpoví zprávou typu:

+420603012345 Kraj: Jihocesky, Okres: Jindrichuv Hradec, Nazev: Nova Ves nad Luznici.
Vzdalenost asi 5.4 km. E14*52'1"N@N48*50'24", + -200m 15:23:01 18.09.01

Alarm může polohu sdělit také automaticky při poplachu a při zablokování vozidla (příkazem IMO)³.

² službu musí podporovat operátor

³ funkce musí být nastavena servisním technikem

8. Možnost ovládání zavoláním (prozvoněním)

Alarm lze ovládat také pouhým prozvoněním z autorizovaných telefonních čísel⁴. Pak stačí pouze zavolat na číslo alarmu (klíček zapalování musí být vypnutý). Autoalarm hovor po krátké chvíli odmítne (tzn. není zpoplatněn) a změní svůj stav (zajistí – odjisti – zajistí...). Změnu stavu může alarm potvrdit SMS zprávou⁴.

9. Telefonování Handsfree sadou (HF-03)

S nainstalovanou Handsfree sadou HF-03 získáte telefon v autě. Kromě volání za jízdy Vám sada umožní odposlech z kabiny při poplachu.

Příchozí hovor přijmete stiskem libovolného tlačítka klíčenky RC-4x. Hovory lze přijímat z libovolných telefonních čísel.

Zavolat z auta můžete tak, že při zapnutém klíčku zapalování stisknete některé z tlačítek klíčenky RC-4x. Každému tlačítku lze nastavit telefonní číslo⁴. Tímto způsobem lze z vozu telefonovat na 4 předem nastavená čísla.

Hovor ukončíte stiskem libovolného tlačítka klíčenky.

Je-li alarm zajištěn, odmítá příchozí hovory. Pokud vozidlo zablokujete příkazem IMO, je příchozí hovor automaticky přijmut. Můžete poslouchat co se v autě děje, případně i promlouvat nahlas.



HF-03

10. Hlídní garáže, nákladového prostoru, karavanu apod.

K alarmu lze přiřadit až 8 bezdrátových snímačů (rozbití okna, pohybu osob apod.) řady JA-60 Jablotron. Ty pak mohou střežit prostory ve vozidle nebo mimo něj až do vzdálenosti cca 20 m. Alarm pro bezdrátové detektory poskytuje odchodové zpoždění 20 vteřin. Dojde-li k aktivaci přiřazeného snímače v době, kdy vůz se zajištěným alarmem parkuje v jeho dosahu, vyvolá se v závislosti na nastavení okamžitě nebo po uplynutí 20 vteřin příchodového zpoždění poplach. Kromě aktivace sirény je odeslána SMS zpráva (např. vloupání do garáže). Snímače jsou napájeny bateriemi, jejich životnost je delší než 1 rok. Vybití baterie systém hlásí SMS zprávou.



JA-60P detektor pohybu

11. Kontrola akumulátoru vozu

Zajištěný alarm hlídá náhlý pokles napětí palubní sítě (zapnutí spotřebiče). Kromě toho hlídá vybití akumulátoru vozu pod 10V. **Alarm je možné doplnit záložní baterií BB-01.** Ta zajišťuje, aby byl alarm schopen komunikovat při odpojení

⁴ funkce musí být nastavena servisním technikem