


BM-02H kovový držák el. jednotky Baby monitoru
BM-02H metal holder for Baby Monitor control unit

1

Díly potřebné k instalaci kovového vržáku.


Needed parts for the installation of the metal holder.



2

Umístění kovového držáku k plastovému.


Placing the metal holder onto the plastic one.



3

Přišroubování kovového držáku k plastovému.

Screwing the metal holder onto the plastic one.




BM-02H kovový držák el. jednotky Baby monitoru
BM-02H metal holder for Baby Monitor control unit

1

Díly potřebné k instalaci kovového vržáku.


Needed parts for the installation of the metal holder.



2

Umístění kovového držáku k plastovému.

Placing the metal holder onto the plastic one.



3

Přišroubování kovového držáku k plastovému.

Screwing the metal holder onto the plastic one.

