

# JABLOTRON Mercury

[www.jablotron.com](http://www.jablotron.com)

CARTE DES PRODUITS

## Paramètres du système JABLOTRON Mercury

jusqu'à  
**4**  
sections


jusqu'à  
**32**  
utilisateurs

jusqu'à  
**31**  
périphériques

jusqu'à  
**2**  
sorties PG



**JABLOTRON Mercury** offre une installation rapide et flexible. Les paramètres de sécurité sont prédéfinis, de sorte que l'ensemble de la configuration peut être réalisée de manière efficace dans l'application MyCOMPANY.




C-FRMMAP24081



**JABLOTRON**

## CENTRALES



## PÉRIPHÉRIQUES DE COMMANDE

### CLAVIERS ET LECTEURS D'ACCÈS



### COMMANDES




### DISPOSITIFS D'AUTORISATION




## MODULES

### SORTIE




### ENTRÉE




## DÉTECTEURS

### DOUBLE (PIR + MW)




### COMBINÉ (PIR + BRIS DE GLACE)



### MOUVEMENT (PIR)




### PHOTO-VÉRIFICATION



### OUVERTURE



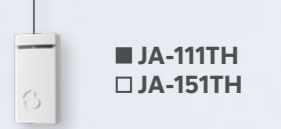
### INCENDIE



### INONDATION



### TEMPÉRATURE




## SIRÈNES

### INTÉRIEUR



### EXTÉRIEUR




## PÉRIPHÉRIQUES DU SYSTÈME

### MODULE RADIO



## INSTALLATION

### RÉPARTITEUR DE BUS



## CAMÉRAS IP



■ - Périphériques BUS  
□ - Périphériques SANS FIL